

"...сам пойми, кто ты, прежде чем встретишь нового человека и будешь надеяться, что он поймет тебя." Г.Г. Маркес
"...сам пойми, кто ты, прежде чем встретишь нового человека и будешь надеяться, что он поймет тебя." Г.Г. Маркес



INSUNRISE
СИСТЕМА ДИАГНОСТИКИ ПОВЕДЕНИЯ ЧЕЛОВЕКА

DISC ГРАФИЧЕСКИЙ ПРОФАЙЛ

СТЕПАНОВА
ИРИНА
ИВАНОВНА

ООО «Предприятие»

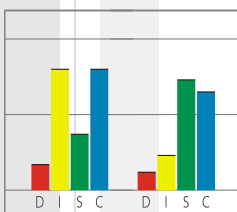
Аналитик - ПРИМЕР ОТЧЕТА

19/08/2010



СОДЕРЖАНИЕ

СТИЛЬ ПОВЕДЕНИЯ Введение	3
СТИЛЬ ПОВЕДЕНИЯ Анализ поведения	4
РОЗА Введение	5
РОЗА Анализ	6



НЕ ДЛЯ КОММЕРЧЕСКОГО ИСПОЛЬЗОВАНИЯ

CopyRight © 2005-2010 DISC INSUNRISE® Ltd. All rights reserved
www.insunrise.ru, e-mail: info@insunrise.ru

СТИЛЬ ПОВЕДЕНИЯ

Введение

ЕСТЕСТВЕННОЕ И АДАПТИРОВАННОЕ ПОВЕДЕНИЕ

Ваш индивидуальный отчет основан на интерпретации графиков Естественного (II) и Адаптированного (I) поведения.

ГРАФИК I представляет нашу «Профессиональную маску» или тот стиль поведения, который мы хотим или считаем нужным продемонстрировать другим. Адаптированное поведение является менее интуитивным и может совершенно не соответствовать нашему естественному стилю поведения или быть близким к нему.

График I измеряет способность человека сознательно адаптировать свое поведение в специфических условиях. Если попросить кандидата заполнить анкету, имея в виду не его работу, а, например, его семейную жизнь, в которой он исполняет роль отца, то График I отобразит поведение, которое он считает необходимым, чтобы успешно исполнять именно эту роль.

График I может ИЗМЕНЯТЬСЯ с гораздо большей легкостью и в значительно более короткий срок, чем График II. Мы все, в той или иной степени, адаптируем свое поведение к окружающей действительности, в том числе и на работе.

ГРАФИК II описывает менее осознаваемое человеком инстинктивное поведение.

Данный график более информативен и отражает наш истинный облик, т.е. описывает, какими мы являемся, когда не считаем нужным контролировать свои внешние проявления.

В нормальных условиях График II МАЛО ИЗМЕНЯЕТСЯ с течением времени.

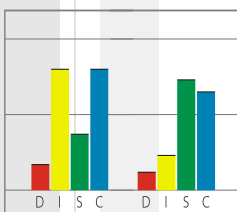
Тем не менее, некое событие, способное вызвать сильные переживания в человеке, может изменить конфигурацию Графика II. Так, например, автомобильная авария, серьезная хирургическая операция, перемены в семье, потеря работы и т.п. могут спровоцировать изменения в Графике II.

Цена, которую мы платим за адаптацию нашего поведения, переводится в затрачиваемую энергию. При этом следует иметь в виду следующее:

- а) адаптация поведения в течение длительного времени может вызвать истощение энергии;
- б) если человек имеет серьезную мотивацию для того, чтобы корректировать свое поведение, то он способен продолжительное время вести себя в соответствии с требованиями окружающей обстановки;
- б) для того чтобы восполнить запас энергии, человеку необходимо вернуться к Натуральному для него стилю поведения.

Сравнение показателей Графиков I и II, позволяет судить о разнице в том, каким человек считает необходимым быть и каким он является на самом деле.

Когда разница в показателях Графиков минимальна, человек чувствует себя более энергичным и динамичным и способен исполнять различные задания в течение долгого времени, испытывая при этом минимальный стресс или вовсе не испытывая его.

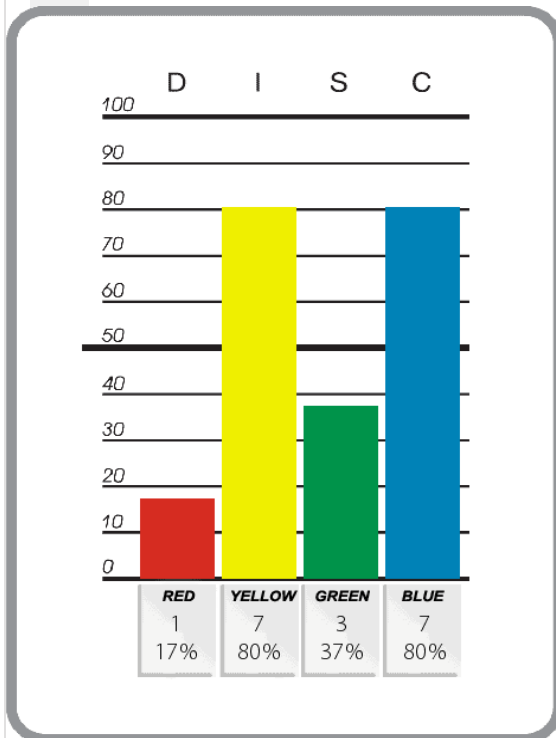


НЕ ДЛЯ КОММЕРЧЕСКОГО ИСПОЛЬЗОВАНИЯ

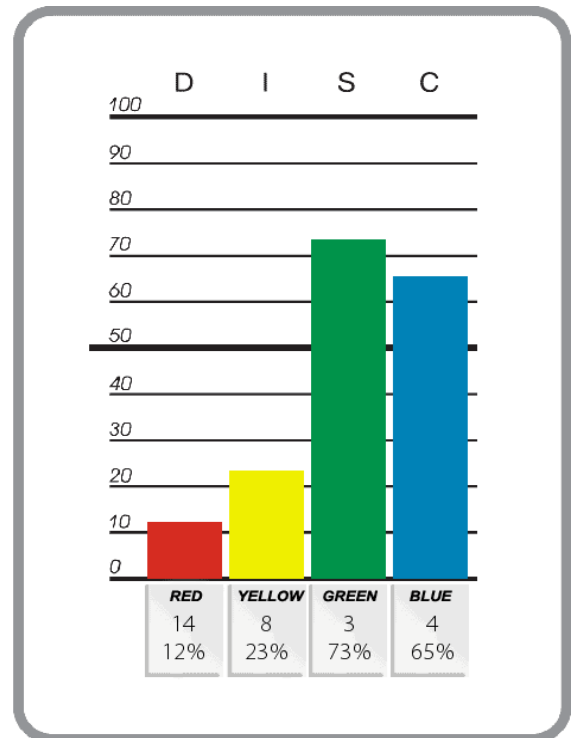
CopyRight © 2005-2010 DISC INSUNRISE® Ltd. All rights reserved
www.insunrise.ru, e-mail: info@insunrise.ru

СТИЛЬ ПОВЕДЕНИЯ

Анализ поведения



Адаптированное поведение
ВДОХНОВИТЕЛЬ - АНАЛИТИК



Естественное поведение
ПОМОЩНИК - КООРДИНАТОР



НЕ ДЛЯ КОММЕРЧЕСКОГО ИСПОЛЬЗОВАНИЯ

РОЗА

Введение

Роза INSUNRISE® это мощный многофункциональный инструмент, который может быть применен как самостоятельно, так и в качестве дополнения к Отчету о стиле поведения INSUNRISE®.

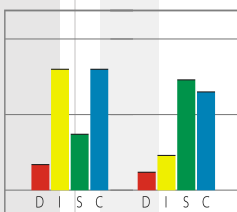
Роза INSUNRISE® была разработана на базе вышеописанной концепции К. Юнга, с целью помочь каждому человеку, применяющему этот инструмент, понять лучше себя самого и других людей.

Он:

- Позволяет увидеть динамику между Вашим осознанным и не осознанным поведением;
- Помогает распознать и предупредить внутренний стресс;
- Определить несоответствия между тем, как человек ведет себя на работе и тем, как он ведет себя вне нее;
- Помогает наметить стратегии для улучшения взаимодействия в коллективе.

Чтобы определить степень того, насколько Вам приходится адаптировать свое поведение, нужно сравнить удаленность показателей Естественного для Вас поведения (ромб) и Поведения Адаптированного (звезда).

Если же Вы принадлежите к коллективу людей, применивших Инструмент по измерению стиля поведения INSUNRISE®, будет полезно объединить на поле одной Розы INSUNRISE® показатели стилей поведения (Естественного и Адаптированного) всей группы. Такой прием позволит Вам быстро идентифицировать конфликтные зоны, существующие между людьми. Вам так же представится возможность определить, в чем именно может быть улучшено взаимодействие и взаимопонимание между членами коллектива.

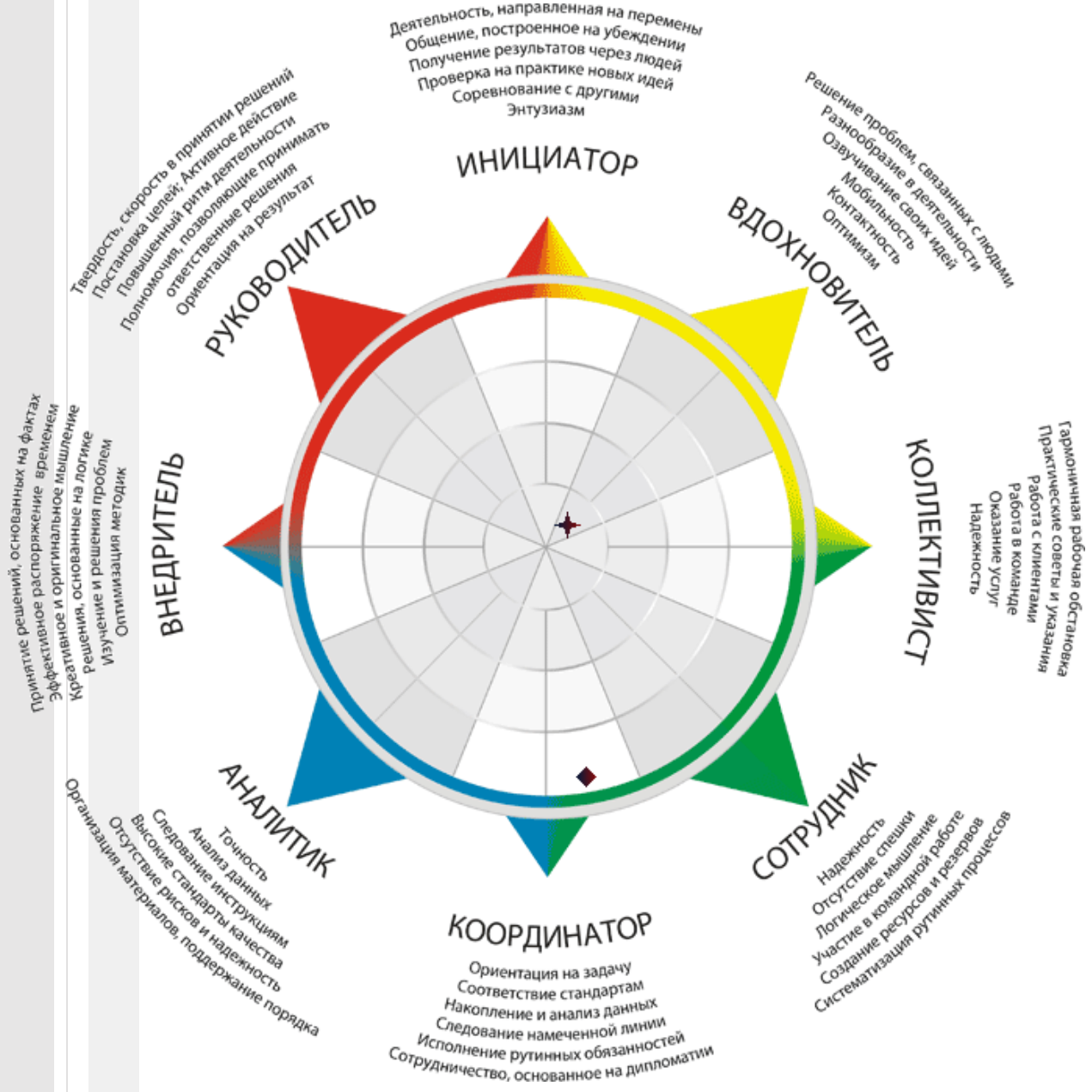


НЕ ДЛЯ КОММЕРЧЕСКОГО ИСПОЛЬЗОВАНИЯ

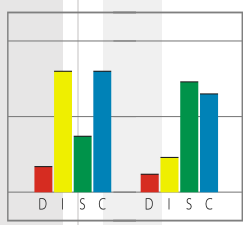
CopyRight © 2005-2010 DISC INSUNRISE® Ltd. All rights reserved
www.insunrise.ru, e-mail: info@insunrise.ru

РОЗА

Анализ



- ◆ Естественный стиль
ПОМОЩНИК - КООРДИНАТОР
- ✚ Адаптированный стиль
ВДОХНОВИТЕЛЬ - АНАЛИТИК



НЕ ДЛЯ КОММЕРЧЕСКОГО ИСПОЛЬЗОВАНИЯ